




Die Sicherheitslage Karlsdorf-Neuthard



Polizeiliche Unfall- und
Kriminalstatistik 2019

Übersicht



Vergleichszahlen 2018 zu 2019

| | Fälle | AQ |
|-----------------------|----------|----------|
| Baden-Württemberg : | + 0,3% | (60,8 %) |
| PP Karlsruhe : | + 0,9% | (59,6 %) |
| Landkreis Karlsruhe : | + 2,0% | (58,0 %) |
| Stadt Karlsruhe : | + 0,2 % | (60,6 %) |
| Karlsdorf-Neuthard : | - 15,7 % | (60,3 %) |



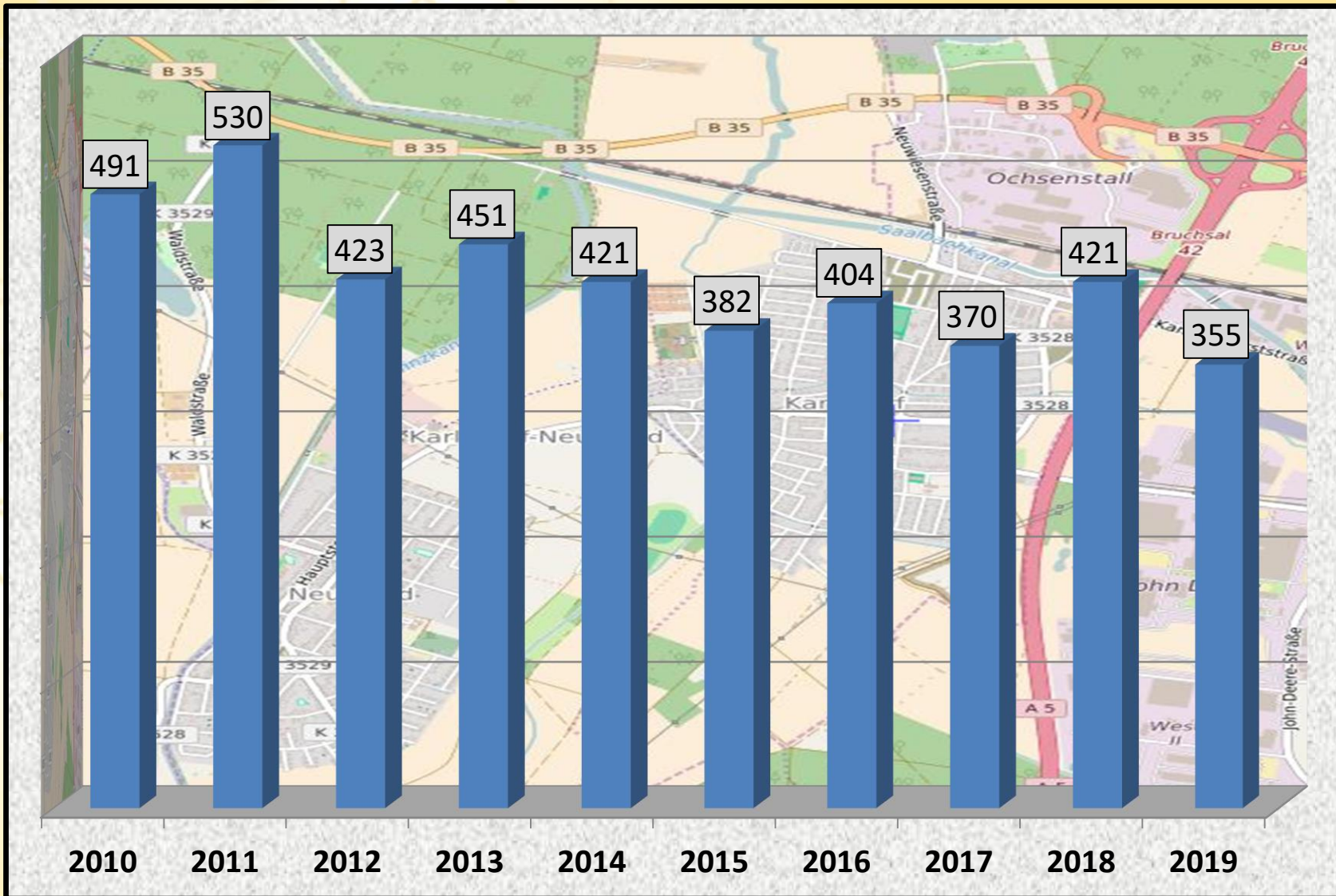


Übersicht

| | 2018 | 2019 | + / - |
|--------------------------|---------------|---------------|----------------|
| Fälle gesamt | 421 | 355 | - 15,7% |
| aufgeklärte Fälle | 227 | 214 | |
| Aufklärungsquote | 53,9 % | 60,3 % | + 6,4% |
| Tatverdächtige | 180 | 218 | |

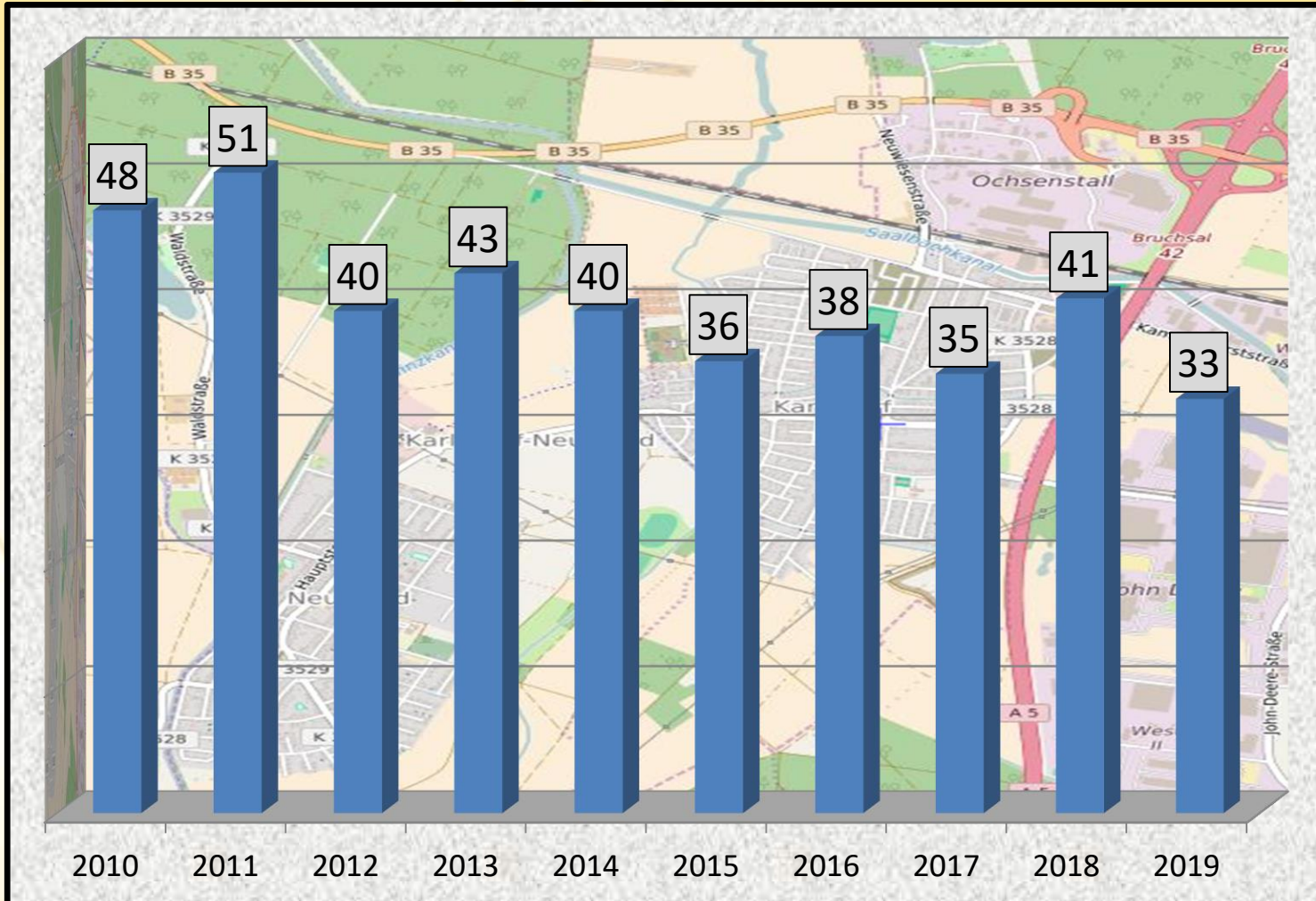


Zehnjahresübersicht





Häufigkeitsziffer



HZ im Vergleich

BW 52

PP KA 59

KA 78

Ettl. 37

Wagh. 31

GN 34

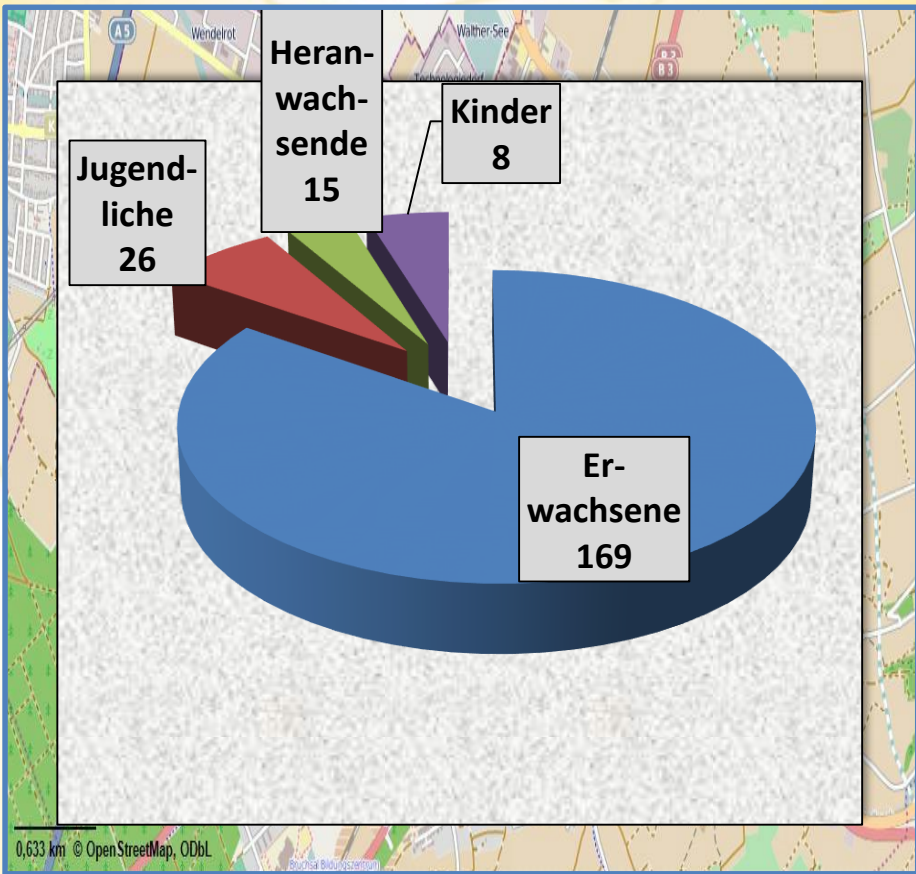
Forst 31

BR 68



Tatverdächtige 2019

218 TV (2018/180)



186 männlich = 85%
32 weiblich = 15%

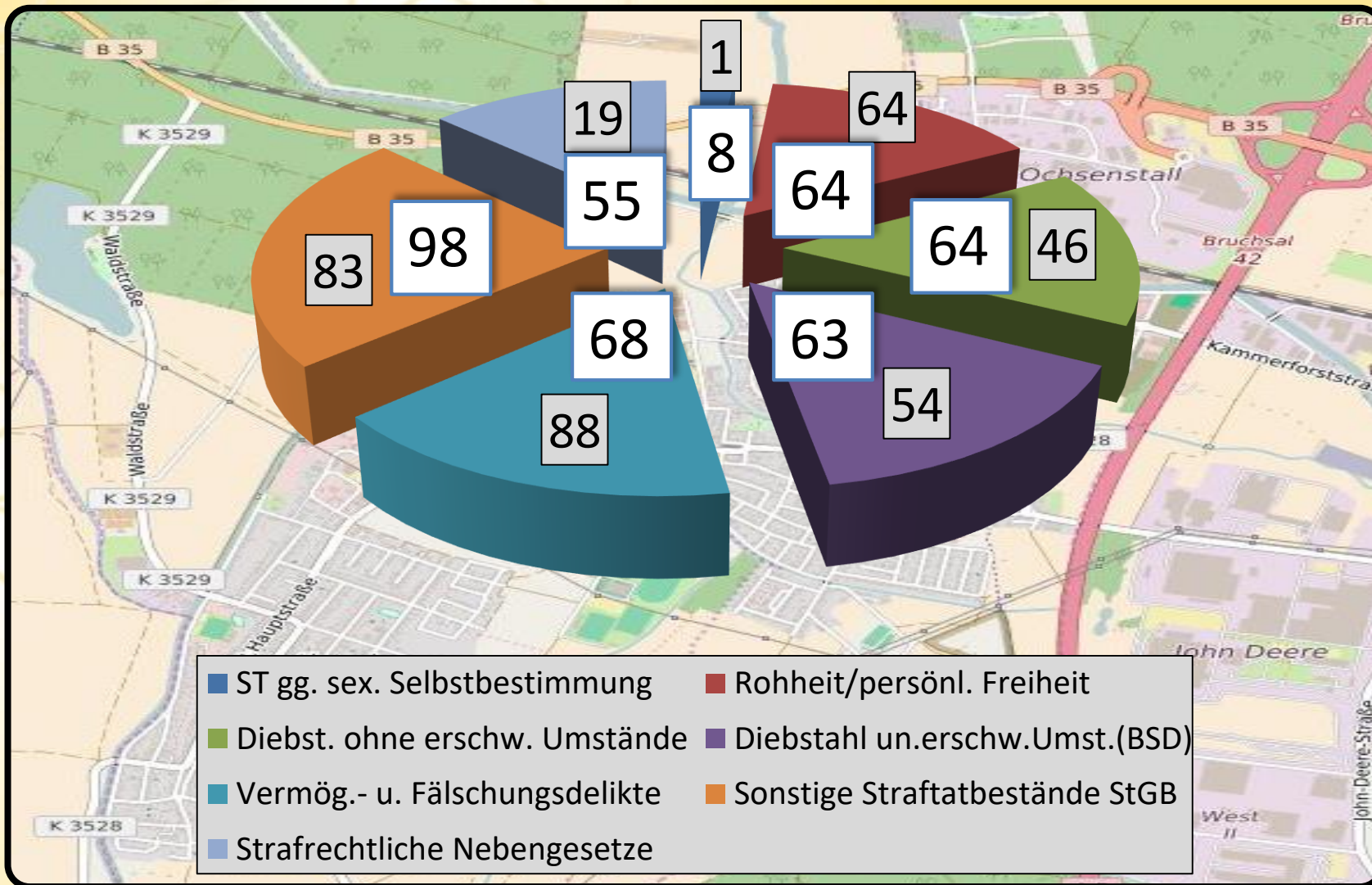
49 TV unter 21 J. = 22%
(2018 noch 33 TV / 18%)

92 TV aus Karlsdorf-Neuthard
60 aus dem Landkreis

19 TV alkoholisiert
(2018 23 TV)

87 nichtdeutsche TV
= 40 % aller TV
(2018 66 nichtd.TV/ 35%)
davon 24 Asylbewerber (2018/12)

Verteilung Deliktsbereiche



- ST gg. sex. Selbstbestimmung
- Rohheit/persönl. Freiheit
- Diebst. ohne erschw. Umstände
- Diebstahl un.erschw.Umst.(BSD)
- Vermög.- u. Fälschungsdelikte
- Sonstige Straftatbestände StGB
- Strafrechtliche Nebengesetze



Lagekarte Karlsdorf Wohnungseinbruch 2019



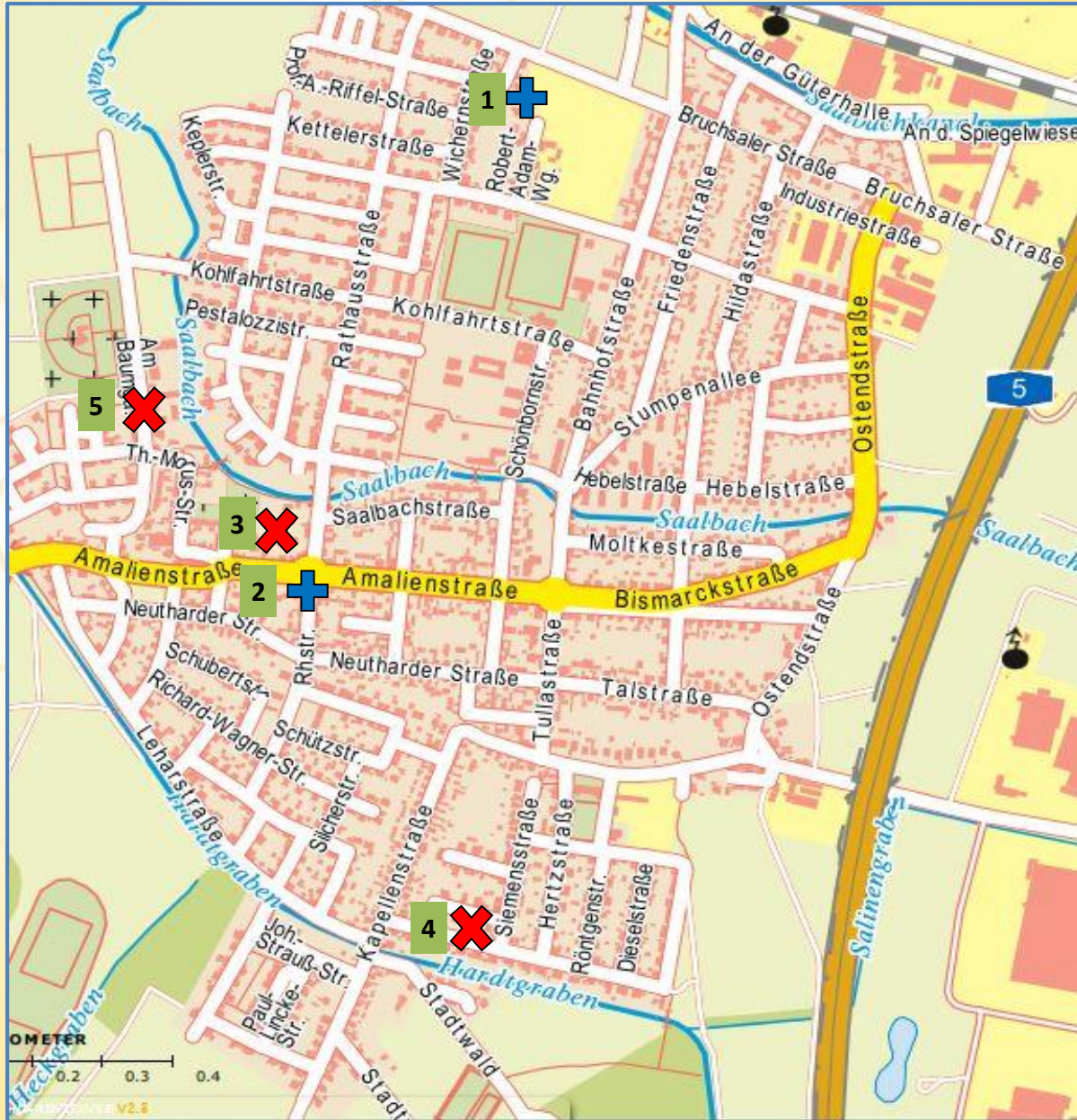
Montag, Montag
 29.04./06.05.2019

Freitag/Mittwoch
 30.08./04.09.2019

Freitag/Samstag
 22./23.11.2019


Freitag,
 22.11.2019

Freitag,
 29.11.2019



✗ Vollendung

+ Versuch





Lagekarte Neuthard Wohnungseinbruch 2019

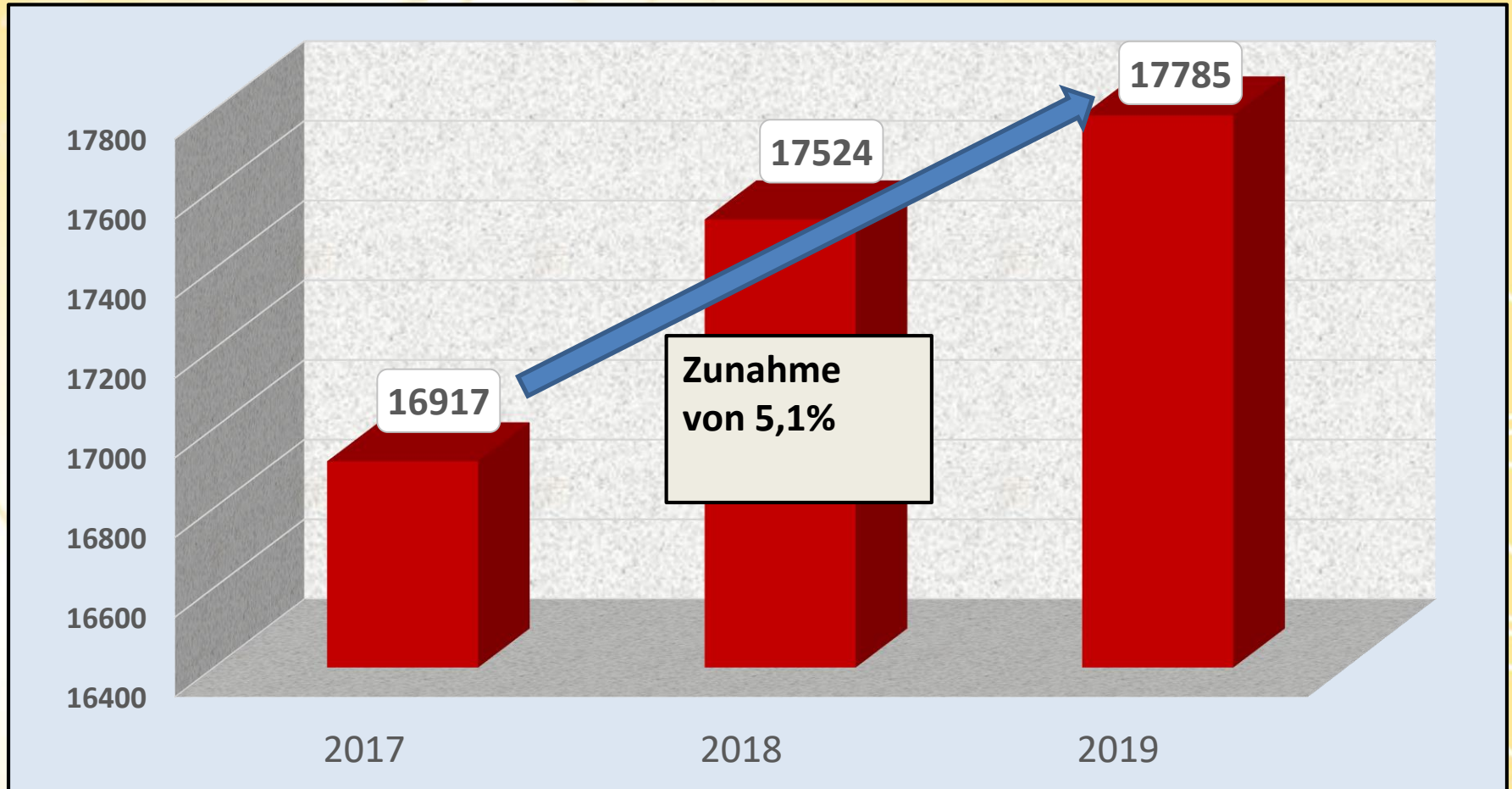



Vollendung





Versuch

Polizeirevier Bruchsal Dreijahresentwicklung





Tätigkeitsstatistik 2019





Besondere Sachverhalte



Körperverletzungsdelikte am 06./07.07.2019

06.07.2019, 23.15 Uhr, Neuthard, Tiergartenweg

17-jähriger alkoholisierte Täter schlägt beim Vorbeilaufen am Wiesenfest ohne jeglichem Grund dem arglosen 40-jährigen Geschädigten mit der Faust zweimal ins Gesicht und flüchtet danach

Der Täter wie dessen fünf unbeteiligten Begleiter werden ermittelt

Motivlage ist nach wie vor unklar, wie diese Tat auch in keinem Zusammenhang mit der nachfolgend dargestellten Tat in einem Zusammenhang steht



Besondere Sachverhalte



Körperverletzungsdelikte am 06./07.07.2019

07.07.2019, 00.30 Uhr, Neutharder Hauptstraße

16-jähriges Opfer wird unter einem Vorwand in eine Falle gelockt

Vorort wird er von seinem Motorroller gezogen und über 45 Minuten lang von verschiedenen Personen aus einer 19-köpfigen Gruppe wiederkehrend körperlich angegangen

Alle 19 Tatverdächtige (im Alter von 14 bis 20 Jahre; 14 männlich, 5 weiblich) wurden ermittelt

Auslöser waren verbale Streitigkeiten des Opfers mit Angehörigen der WhatsApp-Gruppe dieser Jugendgruppierung



Unfallentwicklung 2017 - 2019



| Januar - Dezember | 2017 | 2018 | 2019 | Veränderung Vorjahr |
|--|------|------|------|------------------------|
| Summe aller Verkehrsunfälle | 303 | 292 | 303 | |
| Sachschadensunfälle (VUOMUS) | 95 | 100 | 79 | -21,0% |
| Sachschadensunfälle reduzierte Aufnahme (VUK) | 170 | 160 | 190 | 18,8% |
| Unfälle mit Personenschaden | 38 | 32 | 34 | 6,3% |
| ...hierbei getötet | 1 | 0 | 0 | #DIV/0! |
| ...hierbei schwerverletzt | 7 | 4 | 6 | 50,0% |
| ...hierbei leichtverletzt | 37 | 38 | 33 | -13,2% |
| Summe der getöteten / verletzten Verkehrsteiln. | 45 | 42 | 39 | -7,1% |
| Folgen unter alkoholischer Beeinflussung | | | | |
| getötete Personen | 0 | 0 | 0 | #DIV/0! |
| schwerletzte Personen | 0 | 0 | 0 | #DIV/0! |
| leichtverletzte Personen | 0 | 2 | 2 | 0,0% |
| Summe der getöteten / verletzten Personen | 0 | 2 | 2 | 0,0% |
| Folgen unter Drogenbeeinflussung | | | | |
| Getötete Gesamt | 0 | 0 | 0 | #DIV/0! |
| Schwerverletzte Gesamt | 0 | 0 | 0 | #DIV/0! |
| Leichtverletzte Gesamt | 0 | 0 | 0 | #DIV/0! |
| Summe der getöteten / verletzten Personen | 0 | 0 | 0 | #DIV/0! |
| Verunglückte nach ihrer Verkehrsbeteiligung | | | | |
| Fußgänger | | | | |
| getötete Fußgänger | 0 | 0 | 0 | #DIV/0! |
| schwerverletzte Fußgänger | 0 | 0 | 0 | #DIV/0! |
| leichtverletzte Fußgänger | 2 | 1 | 1 | 0,0% |
| Summe der getöteten / verletzten Fußgänger | 2 | 1 | 1 | 0,0% |
| ...davon Kinder (< 14 Jahre) | 0 | 0 | 0 | #DIV/0! |
| ...davon Senioren (ab 65 Jahre) | 1 | 0 | 0 | #DIV/0! |
| Radfahrer | | | | |
| getötete Radfahrer | 0 | 0 | 0 | #DIV/0! |
| schwerverletzte Radfahrer | 2 | 1 | 2 | 100,0% |
| leichtverletzte Radfahrer | 7 | 4 | 8 | 100,0% |
| Summe der getöteten / verletzten Radfahrer | 9 | 5 | 10 | 100,0% |
| ...davon Kinder (< 14 Jahre) | 0 | 2 | 2 | 0,0% |
| ...davon Senioren (ab 65 Jahre) | 6 | 0 | 5 | #DIV/0! |
| Motorrad (Krafträder ab 125 ccm, Kraftroller, Leichtkrafträder) | | | | |
| getötete Motorradfahrer | 1 | 0 | 0 | #DIV/0! |
| schwerverletzte Motorradfahrer | 1 | 0 | 1 | #DIV/0! |
| leichtverletzte Motorradfahrer | 1 | 2 | 0 | -100,0% |
| getötete / verletzte Motorradfahrer | 3 | 2 | 1 | -50,0% |
| Pkw | | | | |
| getötete Pkw-Insassen | 0 | 0 | 0 | #DIV/0! |
| schwerverletzte Pkw-Insassen | 3 | 3 | 3 | 0,0% |
| leichtverletzte Pkw-Insassen | 24 | 30 | 23 | -23,3% |
| Summe der getöteten / verletzten Pkw-Insassen | 27 | 33 | 26 | -21,2% |
| ...davon Kinder (<14 Jahre) | 3 | 3 | 0 | -100,0% |
| ...davon Altersgruppe 18-24 Jahre | 4 | 7 | 3 | -57,1% |
| ...davon Senioren (ab 65 Jahre) | 1 | 1 | 4 | 300,0% |